Signaturforklaring Planer:

- 231.1 - Kjelleryttervegg, type 1
  Betong iht. ing. proj.
- 231.2 - Kjelleryttervegg, Type 2
  Betong iht. ing. proj.
  Isolering
  Fasadeledning - Type 1, Sjø
- 232.1 - Yttervegg, Type 1
  Gips
  Stender/Isolasjon
  Stender/Isolasjon
  Gu-gips
  Skyfer/Lekter
  Fasadeledning - Type 1, Sjø
- 232.2 - Yttervegg, Type 2
  Oppbygning som 232.1 - yttervegg, Type 1.
  Fasadeledning - Type 2, By
- 232.3 - Yttervegg, type 3
  Oppbygning som 232.1 - Yttervegg, Type 1.
  Fasadeledning - Type 3, Smug
- 234.1 - Skyvepartri fra gulv, 2 fag, glass
- 234.2 - Skyvepartri fra gulv, 3 fag, glass
- 234.3 - Utvendig vindu fra brystning, 1 fag
- 234.4 - Utvendig vindu fra brystning, 2 fag
- 234.5 - Utvendig vindu fra gulv, 1 fag
- 234.6 - Utvendig vindu fra gulv, 2 fag
- 234.7 - Utvendig vindu fra gulv, 3 fag
- 242.1 - Innnervegg, type 1
  230 mm Betong
  Stender/Isolasjon
  Gips
- 242.2 - Innervegg, type 2
  230 mm Betong
- 242.3 - Innervegg, type 3
  Gipsvegg
- 242.4 - Innervegg, type 4
  Gipsvegg
- 242.5 - Innervegg, type 5
  Foldevegg, glass
- 261.1 - Tak
  Kledning i taldretning
- 281.1 - Innvendig trapp i trapprom, Type 1
- 281.2 - Innvendig trapp i leilighet, Type 2
- 284.1 - Svalgang
- 287.1 - Rekkverk, Type 1
- 287.2 - Rekkverk ved trapp, Type 2

Tegn. nr. 1.100-3

Note:

Heisetjakt etc.:
Heisetjakt for bårsheis.
Røykventilasjon/røykluke i tak over trapprom iht. RI-prosjekt.

Rømningsåpning på topp etasje i hørnseleiligheter er over gulv.

Tak:
Takskråning på takflater.
Tilgang til taket for inspeksjon fra trapprom via røykluke i trapprom.
- Fallsikring ved inspeksjon for eksempel som wire-arkeofline langs gesims.
Avrenning skjer i taket langs nedre kant.
Snøsikring på takflater over 14 grader etter forskrifter - adhering av tinkjøn på takflater.

Alle tegningene blir bearbeidet i iht. RI prosjekt til ålleveringen av Detaljprosjekt.

1:200 0 1m 5m 10m 15m 20m

Nr	Dato	Beskrivelse	Utført av

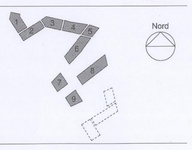

SIRISKJÆR

IG 3

Emne: Oversiktsplan - Etasje 03

Utf.: JBU Kontroll: RKL Godkj.: AL

Gnr.: 54
Bnr.: 1060
Saksnr.: 2006117

Tegn. nr. 1.100-3

Dato: 10.12.2012 Mål: 1 : 200

■ ARKITEKT:

AART architects A/S
Åboulevarden 22, 5. sal
8000 Århus C
Tlf.: +45 87303286
Fax: +45 87303296

Rambøll
Avd. Studio Ludo
Sjøhagen 6
Postboks 8058
4016 STAVANGER

☐ INGENIØR:

RIB Dimensjon AS
RIV GK NORGE AS
Hellevik VVS
RIE Stavanger Installasjon AS
Brann Sweco

☐ BYGHERRE:

Siriskjær Utbygging AS
c/o Kruse Smith Entreprenør AS
Vassbotnen 1,
4313 Sandnes
Postboks 8088, 4068 Stavanger

Signaturforklaring Planer:

- **231.1 - Kjellerytterv egg, type 1**
  Betong iht. ing. proj.
- **231.2 - Kjellerytterv egg, Type 2**
  Betong iht. ing. proj.
  Isolering
  Fasadekledning - Type 1, Sjø
- **232.1 - Yttervegg, Type 1**
  Gips
  Stender/Isolasjon
  Stender/Isolasjon
  Gu-gips
  Skyfer/Leklar
  Fasadekledning - Type 1, Sjø
- **232.2 - Yttervegg, Type 2**
  Oppbygging som 232.1 - yttervegg, Type 1.
  Fasadekledning - Type 2, By
- **232.3 - Yttervegg, type 3**
  Oppbygging som 232.1 - Yttervegg, Type 1.
  Fasadekledning - Type 3, Smug
- **234.1 - Skyvepartl fra gulv, 2 fag, glass**
- **234.2 - Skyvepartl fra gulv, 3 fag, glass**
- **234.3 - Utvendig vindu fra brystning, 1 fag**
- **234.4 - Utvendig vindu fra brystning, 2 fag**
- **234.5 - Utvendig vindu fra gulv, 1 fag**
- **234.6 - Utvendig vindu fra gulv, 2 fag**
- **234.7 - Utvendig vindu fra gulv, 3 fag**
- **242.1 - Innervegg, type 1**
  250 mm Betong
  Stender/Isolasjon
  Gips
- **242.2 - Innervegg, type 2**
  230 mm Betong
- **242.3 - Innervegg, type 3**
  Gipsvegg
- **242.4 - Innervegg, type 4**
  Gipsvegg
- **242.5 - Innervegg, type 5**
  Foldevegg, glass
- **261.1 - Tak**
  Kledning i taldretning
- **261.1 - Innvendig trapp i trapprom, Type 1**
- **261.2 - Innvendig trapp i leilighet, Type 2**
- **264.1 - Svalgang**
- **267.1 - Rekkverk, Type 1**
- **267.2 - Rekkverk ved trapp, Type 2**

Tegn. nr. 1.100-4

Note:

Heisskjakt etc.:
Heisskjakt for bæreheis.
Røykventilasjon/røykluke i tak over trapprom iht. RI-prosjekt.

Rømningsåpning på topp etasje i hemselejligheter er over gulv.

Tak:
Trekledning på takflater.
Tilgang til taket for inspeksjon fra trapprom via røykluke i trapprom.
- Fallsikring ved inspeksjon for eksempel som wire-ankerline langs gesims.
Avvanning skjer i taket langs nedre kant.
Grøsskring på takflater over 14 grader etter forskrifter - alternativ av trikkejon på takflater.

Alle tegningene blir bearbeidet i iht. RI prosjekt til utleveringen av Detaljprosjekt.

1:200 0 1m 5m 10m 15m 20m

Nr	Dato	Beskrivelse	Utført av

Nord

SIRISKJÆR

IG 3

Emne: Oversiktsplan - Etasje 04

Gnr.: 54
Bnr.: 1060
Saksnr.: 2006117

Tegn. nr. 1.100-4

Utf.: JBU Kontroll: RKL Godkj.: AL

Dato: 10.12.2012 Målt: 1 : 200

ARKITEKT:

AART architects A/S
Åboulevarden 22, 5. sal
8000 Århus C
Tlf.: +45 87303286
Fax: +45 87303286

Rambøll
Avd. Studio Ludo
Sjøhagen 6
Postboks 8058
4016 STAVANGER

INGENIØR:

RIB Dimensjon AS
RIV GK NORGE AS
Hellevik VVS
RIE Stavanger Installasjon AS
Brann Sweco

BYGHERRE:

Siriskjær Utbygging AS
c/o Kruse Smith Entreprenør AS
Vassbotnen 1,
4313 Sandnes
Postboks 8088, 4068 Stavanger

Signaturforklaring Planer:

- 231.1 - Kjellervyggvegg, type 1
  Betong iht. ing. proj.
- 231.2 - Kjellervyggvegg, Type 2
  Betong iht. ing. proj.
  Isolering
  Fasadekledning - Type 1, Sjø
- 232.1 - Yttervegg, Type 1
  Gips
  Stender/isolasjon
  Stender/isolasjon
  Gu-gips
  Stavlyer/Lekter
  Fasadekledning - Type 1, Sjø
- 232.2 - Yttervegg, Type 2
  Oppbygning som 232.1 - yttervegg, Type 1.
  Fasadekledning - Type 2, By
- 232.3 - Yttervegg, type 3
  Oppbygning som 232.1 - Yttervegg, Type 1.
  Fasadekledning - Type 3, Smug
- 234.1 - Skyveparti fra gulv, 2 fag, glass
- 234.2 - Skyveparti fra gulv, 3 fag, glass
- 234.3 - Utvendig vindu fra brystning, 1 fag
- 234.4 - Utvendig vindu fra brystning, 2 fag
- 234.5 - Utvendig vindu fra gulv, 1 fag
- 234.6 - Utvendig vindu fra gulv, 2 fag
- 234.7 - Utvendig vindu fra gulv, 3 fag
- 242.1 - Innnervegg, type 1
  230 mm Betong
  Stender/isolasjon
  Gips
- 242.2 - Innervegg, type 2
  230 mm Betong
- 242.3 - Innervegg, type 3
  Gipsvegg
- 242.4 - Innervegg, type 4
  Gipsvegg
- 242.5 - Innervegg, type 5
  Foldevegg, glass
- 251.1 - Tak
  Kledning i taktrekning
- 281.1 - Innvendig trapp i trapprom, Type 1
- 281.2 - Innvendig trapp i leilighet, Type 2
- 284.1 - Øvelsgang
- 287.1 - Rekkverk, Type 1
- 287.2 - Rekkverk ved trapp, Type 2

Tegn. nr. 1.100-5

Note:

Heisskjakt etc.:
Heisskjakt for bårsheis.
Røykventilasjon/røykluke i tak over trapprom iht. Ri-prosjekt.

Rømningsåpning på topp etasje i hemseleiligheter er over gulv.

Tak:
Trekledning på takflater.
Tilpang til takket for inspeksjon fra trapprom via røykluke i trapprom.
- Fallsikring ved inspeksjon for eksempel som wire-ankerline langs gesims.
Avvanning skjer i takket langs nedre kant.
Snøsikring på takflater over 14 grader etter forskrifter - alternativ av Riksjon på takflater.

Alle tegningene blir bearbeidet i iht. Ri prosjekt til alleveringen av Detaljprosjekt.

1:200 — 0, 1m, 5m, 10m, 15m, 20m

Nr	Dato	Beskrivelse	Utført av

Nord

SIRISKJÆR

IG 3

Emne: Oversiktsplan - Etasje 05

Gnr.: 54
Bnr.: 1060
Saksnr.: 2006117

Tegn. nr. 1.100-5

Utf.: JBU Kontroll: RKL Godkj.: AL

Dato: 10.12.2012 Målf: 1 : 200

■ ARKITEKT:

AART architects A/S
Åboulevarden 22, 5. sal
8000 Århus C
Tlf.: +45 87303286
Fax: +45 87303296

Rambøll
Avd. Studio Ludo
Sjøhagen 6
Postboks 8058
4016 STAVANGER

☐ INGENIØR:

RIB Dimensjon AS
RIV GK NORGE AS
Hellevik VVS
RIE Stavanger Installasjon AS
Brann Sweco

☐ BYGHERRE:

Siriskjær Utbygging AS
c/o Kruse Smith Entreprenør AS
Vassbotnen 1,
4313 Sandnes
Postboks 8088, 4068 Stavanger

Signaturforklaring Planer:

- 231.1 - Kjellervyttervegg, type 1
  Betong iht. ing. proj.
- 231.2 - Kjellervyttervegg, Type 2
  Betong iht. ing. proj.
  Isolering
  Fasadeledning - Type 1, Sjø
- 232.1 - Yttervegg, Type 1
  Gips
  Stender/Isolasjon
  Stender/Isolasjon
  Gu-gips
  Stålplate/Lekter
  Fasadeledning - Type 1, Sjø
- 232.2 - Yttervegg, Type 2
  Oppbygning som 232.1 - yttervegg, Type 1.
  Fasadeledning - Type 2, By
- 232.3 - Yttervegg, type 3
  Oppbygning som 232.1 - Yttervegg, Type 1.
  Fasadeledning - Type 3, Sirvug
- 234.1 - Skyvepartil fra gulv, 2 fag, glass
- 234.2 - Skyvepartil fra gulv, 3 fag, glass
- 234.3 - Utvendig vindu fra brystning, 1 fag
- 234.4 - Utvendig vindu fra brystning, 2 fag
- 234.5 - Utvendig vindu fra gulv, 1 fag
- 234.6 - Utvendig vindu fra gulv, 2 fag
- 234.7 - Utvendig vindu fra gulv, 3 fag
- 242.1 - Innnervegg, type 1
  230 mm Betong
  Stender/Isolasjon
  Gips
- 242.2 - Innervegg, type 2
  230 mm Betong
- 242.3 - Innervegg, type 3
  Gipsvegg
- 242.4 - Innervegg, type 4
  Gipsvegg
- 242.5 - Innervegg, type 5
  Foldevegg, glass
- 261.1 - Tak
  Kledning i faldretning
- 281.1 - Innvendig trapp i trapprom, Type 1
- 281.2 - Innvendig trapp i leilighet, Type 2
- 284.1 - Svelgang
- 287.1 - Rekkverk, Type 1
- 287.2 - Rekkverk ved trapp, Type 2

Tegn. nr. 1.100-6

Note:

Heisskjakt etc.:
Hovedskjakt for tårnetreis.
Røykventilasjon/røykluke i tak over trapprom iht. RI-prosjekt.

Rømningsåpning på topp etasje i hamselejligheter er over gulv.

Tak:
Takledning på takflater.
Tilgang til taket for inspeksjon fra trapprom via røyluke i trappromm.
- Fallsikring ved inspeksjon for eksempel som wire-ankerline langs gesims.
Avvanning skjer i taket langs nedre kant.
Snøsikring på takflater over 14 grader etter forskrifter - ettergivelig av linksjon på takflater.

Alle løsningenne blir bearbeidet i iht. RI prosjekt til utleveringen av Detaljprosjekt.

1:200 0 1m 5m 10m 15m 20m

Nr	Dato	Beskrivelse	Utført av

Nord

SIRISKJÆR

IG 3

Emne: Oversiktsplan - Etasje 06

Gnr.: 54
Bnr.: 1060
Saksnr.: 2006117

Tegn. nr. 1.100-6

Utf.: JBU Kontroll: RKL Godkj.: AL Dato: 10.12.2012 Målt: 1 : 200

ARKITEKT:

AART architects A/S
Åboulevarden 22, 5. sal
8000 Århus C
Tlf.: +45 87303286
Fax: +45 87303296

Rambøll
Avd. Studio Ludo
Sjøhagen 6
Postboks 8058
4016 STAVANGER

INGENIØR:

RIB Dimensjon AS
RIV GK NORGE AS
Hellevik VVS
RIE Stavanger Installasjon AS
Brann Sweco

BYGHERRE:

Siriskjær Utbygging AS
c/o Kruse Smith Entreprenør AS
Vassbotnen 1,
4313 Sandnes
Postboks 8088, 4068 Stavanger

Signaturforklaring Planer:

- **231.1 - Kjellervyttervegg, type 1**
  Betong iht. ing. proj.
- **231.2 - Kjellervyttervegg, Type 2**
  Betong iht. ing. proj.
  Isolering
  Fasadekledning - Type 1, Sjø
- **232.1 - Yttervegg, Type 1**
  Opps
  Stender/Isolasjon
  Stender/Isolasjon
  Gu-gips
  Sløyfer/Lekter
  Fasadekledning - Type 1, Sjø
- **232.2 - Yttervegg, Type 2**
  Oppbygning som 232.1 - yttervegg, Type 1.
  Fasadekledning - Type 2, By
- **232.3 - Yttervegg, type 3**
  Oppbygning som 232.1 - Yttervegg, Type 1.
  Fasadekledning - Type 3, Smug
- **234.1 - Skyveparti fra gulv, 2 fag, glass**
- **234.2 - Skyveparti fra gulv, 3 fag, glass**
- **234.3 - Utvendig vindu fra brystning, 1 fag**
- **234.4 - Utvendig vindu fra brystning, 2 fag**
- **234.5 - Utvendig vindu fra gulv, 1 fag**
- **234.6 - Utvendig vindu fra gulv, 2 fag**
- **234.7 - Utvendig vindu fra gulv, 3 fag**
- **242.1 - Innnervegg, type 1**
  230 mm Betong
  Stender/Isolasjon
  Opps
- **242.2 - Innervegg, type 2**
  230 mm Betong
- **242.3 - Innervegg, type 3**
  Opsvegg
- **242.4 - Innervegg, type 4**
  Opsvegg
- **242.5 - Innervegg, type 5**
  Foldevegg, glass
- **261.1 - Tak**
  Kledning i taktrestring
- **281.1 - Innvendig trapp i trapprom, Type 1**
- **281.2 - Innvendig trapp i leilighet, Type 2**
- **284.1 - Svalgang**
- **287.1 - Rekkverk, Type 1**
- **287.2 - Rekkverk ved trapp, Type 2**

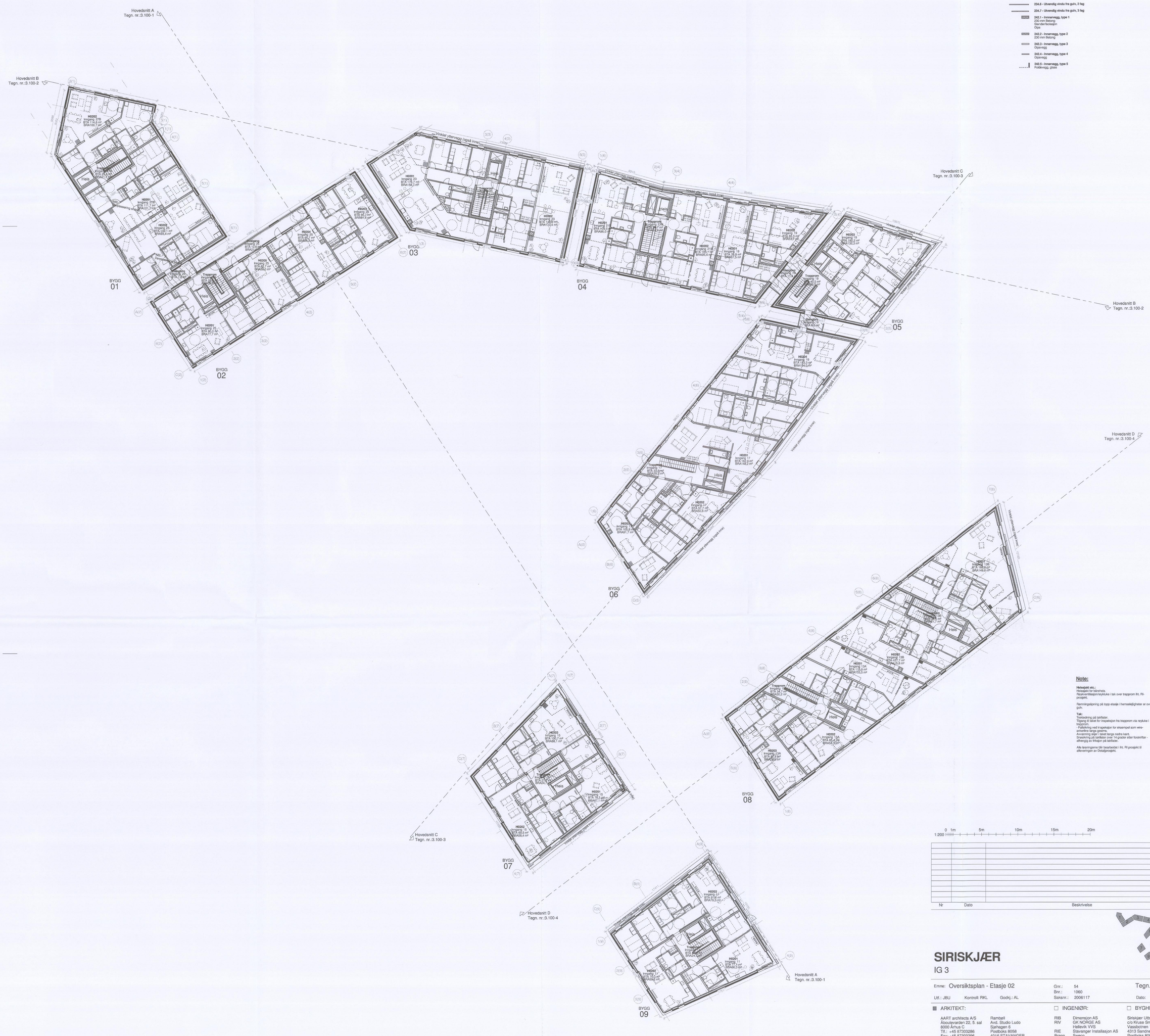

Tegn. nr. 1.100-2

Note:

Heisaksjel etc.:
Heisaksjel for bæreheis.
Røykventilasjon/røykluke i tak over trapprom iht. Ri-prosjekt.

Rømningsåpning på topp etasje i hemseleiligheter er over gulv.

Tak:
Trekledning på takflater.
Tilgang til taket for inspeksjon fra trapprom via røykluke i trapprom.
- Fallsikring ved inspeksjon for eksempel som wire-ankerline langs gesims.
Avrømning skjer i taket langs nedre kant.
Snøsikring på takflater over 14 grader etter forskrifter - alternativ av Rådgiver på takflater.

Alle løsningene blir bearbeidet i iht. Ri prosjekt til utleveringen av Detaljprosjekt.

0 1m 5m 10m 15m 20m
1:200

Nr	Dato	Beskrivelse	Utført av

Nord

SIRISKJÆR

IG 3

Emne: Oversiktsplan - Etasje 02

Tegn. nr. 1.100-2

Utf.: JBU Kontroll: RKL Godkj.: AL

Gnr.: 54
Bnr.: 1060
Saksnr.: 2006117

Dato: 10.12.2012 Mål: 1 : 200

■ ARKITEKT:

AART architects A/S
Åboulevarden 22, 5. sal
8000 Århus C
Tlf.: +45 87303286
Fax: +45 87303296

Rambøll
Avd. Studio Ludo
Sjøhagen 6
Postboks 8058
4016 STAVANGER

☐ INGENIØR:

RIB Dimensjon AS
RIV GK NORGE AS
Hellevik VVS
RIE Stavanger Installasjon AS
Brann Sweco

☐ BYGHERRE:

Siriskjær Utbygging AS
c/o Kruse Smith Entreprenør AS
Vassbotnen 1,
4313 Sandnes
Postboks 8088, 4068 Stavanger

Signaturforklaring Planer:

- 231.1 - Kjellervyttervegg, type 1
  Betong ihl. ing. proj.
- 231.2 - Kjellervyttervegg, Type 2
  Betong ihl. ing. proj.
  Isolering
  Fasadekledning - Type 1, Sjø
- 232.1 - Yttervegg, Type 1
  Gips
  Stender/Isolasjon
  Du-gips
  Stålfor/Leklav
  Fasadekledning - Type 1, Sjø
- 232.2 - Yttervegg, Type 2
  Oppbygning som 232.1 - yttervegg, Type 1.
  Fasadekledning - Type 2, By
- 232.3 - Yttervegg, type 3
  Oppbygning som 232.1 - Yttervegg, Type 1.
  Fasadekledning - Type 3, Smug
- 234.1 - Skyvepartil fra gulv, 2 fag, glass
- 234.2 - Skyvepartil fra gulv, 3 fag, glass
- 234.3 - Utvendig vindu fra brystning, 1 fag
- 234.4 - Utvendig vindu fra brystning, 2 fag
- 234.5 - Utvendig vindu fra gulv, 1 fag
- 234.6 - Utvendig vindu fra gulv, 2 fag
- 234.7 - Utvendig vindu fra gulv, 3 fag
- 242.1 - Innnervegg, type 1
  230 mm Betong
  Stender/Isolasjon
  Gips
- 242.2 - Innervegg, type 2
  220 mm Betong
- 242.3 - Innervegg, type 3
  Gipsvegg
- 242.4 - Innervegg, type 4
  Gipsvegg
- 242.5 - Innervegg, type 5
  Polstervegg, glass
- 261.1 - Tak
  Kledning i taldretning
- 281.1 - Innvendig trapp i trapprom, Type 1
- 281.2 - Innvendig trapp i leilighet, Type 2
- 284.1 - Svelgang
- 287.1 - Rekkverk, Type 1
- 287.2 - Rekkverk ved trapp, Type 2

Tegn. nr. 1.100-1

Note:

Heisskjæl etc.:
Heisskjæl for bårheis.
Røykventilasjon/røykluke i tak over trapprom iht. RI-prosjekt.

Rømningsåpning på topp etasje i hemsesleilighetar er over gulv.

Tak:
Trekledning på takflater.
Tilgang til taket for inspeksjon fra trapprom via røykluke i trapprom.
- Fallsikring ved inspeksjon for eksempel som wire-ankerline langs gesims.
Avvanning sjøer i taket langs nedre kant.
Snesikring på takflater over 14 grader etter forskrifter - sifrengg av tilsjøn på takflater.

Alle løsningene ble bearbeidet i iht. RI prosjekt til alleverningen av Detaljprosjekt.

0 1m 5m 10m 15m 20m
1:200

Nr	Dato	Beskrivelse	Utferr av

Nord

SIRISKJÆR

IG 3

Emne: Oversiktsplan - Etasje 01

Utf.: JBU Kontroll: RKL Godkj.: AL

Gnr.: 54
Bnr.: 1060
Saksnr.: 2006117

Tegn. nr. 1.100-1

Dato: 10.12.2012 Mål: 1 : 200

■ ARKITEKT:

AART architects A/S
Åboulevarden 22, 5. sal
8000 Århus C
Tlf.: +45 87303286
Fax: +45 87303296

Rambøll
Avd. Studio Ludo
Sjøhagen 6
Postboks 8058
4016 STAVANGER

☐ INGENIØR:

RIB Dimensjon AS
RIV GK NORGE AS
Hellevik VVS
RIE Stavanger Installasjon AS
Brann Sweco

☐ BYGHERRE:

Siriskjær Utbygging AS
c/o Kruse Smith Entreprenør AS
Vassbotnen 1,
4313 Sandnes
Postboks 8088, 4068 Stavanger

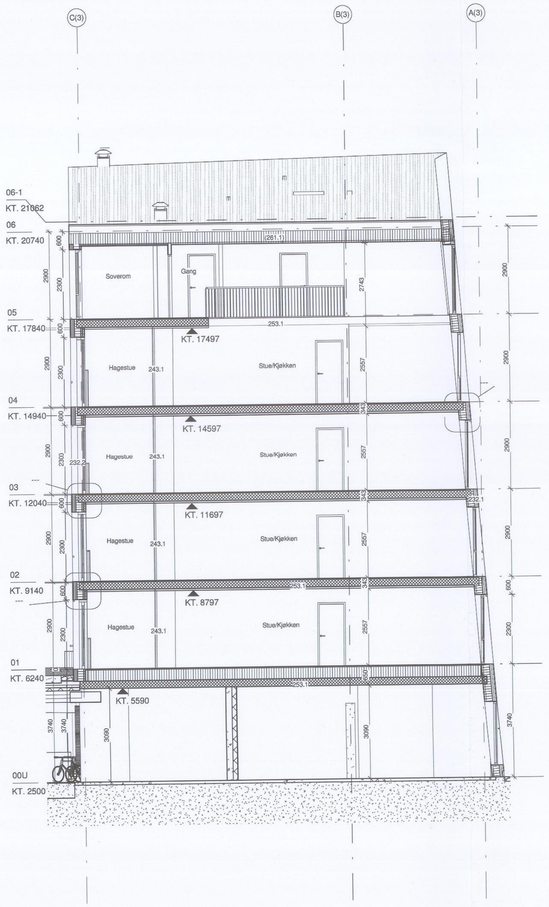

Signaturforklaring:

Tung ytervegg
Betong iht. ing. proj.
Stender/Isolasjon
Gu-gips
Sløyfer/Lekter
Fasadekledning

Let ytervegg
Gips
Stender/Isolasjon
Stender/Isolasjon
Gu-gips
Sløyfer/Lekter
Fasadekledning

Vinduer og dører:
Generelt henvises det til vindu- og dør skjema.
Vinduer som brukes som rømningsvei oppfylder minimums mål og summen.

Skyveparti fra gulv, 2-3 tag
Varierende størrelse.
Innvendig rekkverk, høyde 1,2 m fra gulv - Personsikkerhet.
Barnesikring.
F = fast parti.

Utvendig vindu fra brystning, 1-2 tag
Varierende størrelse.
Dreievippevindu innover 0,8 m fra gulv.
Barnesikring - Personsikkerhet.
X = hengsel side for dreiefunktion

Utvendig vindu fra gulv, 1-3 tag
Varierende størrelse.
Dreievippevindu innover 0,8 m fra gulv.
Barnesikring - Personsikkerheti glass til gulv.
F = fast parti | X = hengsel side for dreiefunktion

Tung innnervegg
Betong iht. ing. proj.

Let innervegg
Gipsvegg

Let innervegg, sjakt/påforingsvegg
Gipsvegg

Innervegg
Foldevegg, glass

256.1 - Himling, type 1
Gangbro mellem bygg

256.2 - Himling, type 2
Gangbro mellem bygg

281.1 - Tak
Kledning i taktrekning
Treklædning
Sløyfer
Papdekkning
Trykfast isolering
Trekonstruktion iht. Ing. Proj

Note:

GENERELLT TILGJENGELIGHET:
Prosjektet er utformet og prosjektert etter gjeldende reguleringsbestemmelser/Reguleringsplan for Siriskjær fett BK(3) og TEK 97, jfr TEK 10 § 17.2.
Avklart og avtalt med Stavanger kommune mai 2011

GENERELLT FELLESAREAL:
Trapperom Tr1 (ikkjer trappeformet: 1 inntrin + 2 opptrinn = 620 +/- 20 mm)
Tilgjengelig utforming iht. TEK 97;
Ved inngangsparti plasseres portaltelefon og glassfelt markeres visuell for at unngå sammenstøt
Heis/nivåhi adgang
Snusirkel indikerer tilgjengelighet.

GENERELLT LEILIGHETER:
Snusirkel indikerer tilgjengelighet.
Dører:
Generelt henvises det til dørskjema.
Inngangsdører min. 10M

Vinduer:
Generelt henvises det til vindusskjema.
Skyveparter har innvendig rekkverk
Vinduer som brukes som rømningsvei oppfylder minimums mål og summen.

Våtrom:
Høydeforskjell mellom membran ved døråpning og sluknat skal være minst 25 mm.
Fall på minst 1:50 i nedslagsfelt.
Fall på minst 1:100 i resten av rommet.
Nedslagsfeltet for dusjen regnes å være hele det arealet som er i avstand på 0,8 m eller mindre fra dusjhode eller sluk.

Tegn. nr. 3.103-2

Nr	Dato	Beskrivelse	Utført av

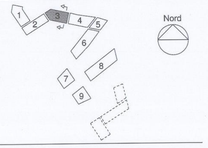

SIRISKJÆR

IG 3

Emne: Snit Bygg 3B

Utf.: JBU Kontroll: RKL Godkj.: AL

Gnr.: 54
Bnr.: 1060
Saksnr.: 2006117

Tegn. nr. 3.103-2

Dato: 10.12.2012 Mål: 1 : 100

■ ARKITEKT:

AART architects A/S
Åboulevarden 22, 5. sal
8000 Århus C
Tlf.: +45 87303286
Fax: +45 87303296
Mail: aart@aart.dk

Rambøll
Avd. Studio Ludo
Sjøhagen 6
Postboks 8058
4016 STAVANGER

AART / architects
STUDIO LUDO RAMBØLL

☐ INGENIØR:

RIB Dimensjon AS
RIV GK NORGE AS
Hellevik VVS
RIE Stavanger Installasjon AS
Brann Sweco
Lyd Sinus

☐ BYGHERRE:

Siriskjær Utbygging AS
c/o Kruse Smith Entreprenør AS
Vassbotnen 1,
4313 Sandnes
Postboks 8088, 4068 Stavanger
Telefon: 51 44 42 00
Telefax: 51 44 42 01
Mail: May.Elin.Sola@kruse-smith.no

SIRISKJÆR UTBYGGING AS